

取扱説明書
二輪台車 折りたたみ式
品番：# 5 6 2 2 5 0 0 0 型式：A S 0 0 3 L

1, 使用方法

●折りたたみ時から二輪台車へ変形させる場合

- ① 荷台をA方向に開くと、左右の車輪が荷台に連動してB方向に開き、二輪台車の形に変形します(図1参照)。
- ② PUSHボタンを押しながら、メインハンドルをC方向に止まるまで引き上げてください(図2参照)。最後にPUSHボタンが飛び出しメインハンドルがロックされている事を確認してください。
- ③ 必要に応じて、サブハンドルをD方向に開いてご使用ください(図3参照)。

※重量物を運搬する際は、ベルト等でフレームに固定してから運搬してください。また、サブハンドルは使用せず、メインハンドルをご使用ください。

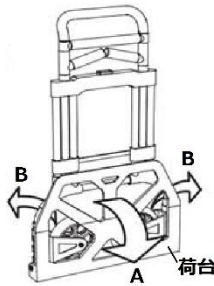


図1

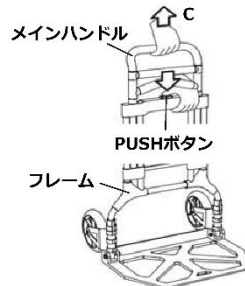


図2

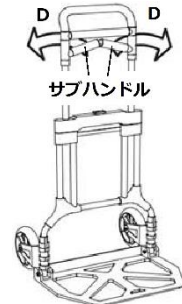


図3

●二輪台車から折りたたむ場合

- ① 荷台をE方向に閉じると、左右の車輪が荷台に連動してF方向に閉じ、二輪台車は折りたたまれます(図4参照)。
- ② PUSHボタンを押しながら、メインハンドルをG方向に押し下げてください(図5参照)。最後にPUSHボタンが飛び出しメインハンドルがロックされている事を確認してください。
- ③ サブハンドルを開いている場合は、H方向に閉じてください(図6参照)。

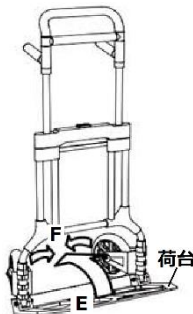


図4

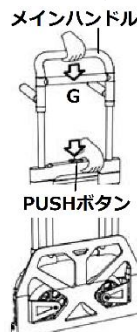


図5

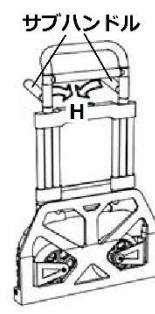


図6

2, 注意事項

⚠警告 (この警告文に従わなかった場合、死亡、又は重傷を負う恐れがあるもの。)

- ① 持ち運び、組み立てする時は、必ず手袋、及び、作業に適した服装を着用してください。
- ② 本商品の耐荷重は**150kg**です。それ以上の負荷を掛けて使用しないでください。
- ③ 本商品に破損箇所がある場合は、直ちに使用を中止してください。
- ④ 重量物を運搬する際は、**サブハンドルは使用せず**、メインハンドルをご使用ください。

⚠注意 (この警告文に従わなかった場合、ケガを負う恐れのあるもの、又、製品に重大な破損を招く恐れのあるもの。)

- ① 折りたたみ時から二輪台車へ変形させる時、二輪台車から折りたたむ時に手や指を挟まないように注意してください。
- ② お子様の手の届かない、屋内に保管してください。
- ③ **傾斜面や軟弱地では使用しない**でください。必ず舗装された平らな地面で使用してください。
- ④ 折りたたんだ状態では使用しないでください。
- ⑤ フレーム部分に足を掛けたり、登ったりしないでください。
- ⑥ 本商品を荷物運搬以外の用途で使用しないでください。
- ⑦ 偏荷重を掛けて、荷台に荷物を積載しないでください。
- ⑧ 本商品に人間を載せて使用しないでください。
- ⑨ 二輪台車の状態で、本機にもたれかからないでください。二台が折りたたまれ、転倒します。