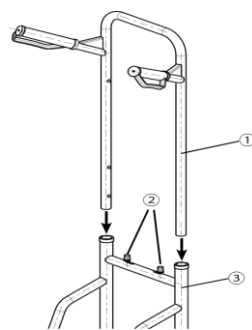


# 取扱説明書 6輪段差台車

品番：#562220000 型式：LCB150

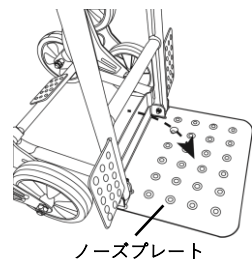
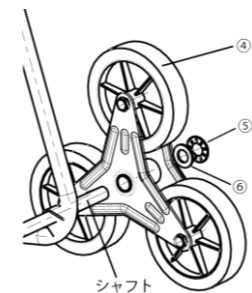
## 1, 組み立て方法

- 1, 左右の②ロックボタンを内側に移動させ、①ハンドル差し込んで下さい。
- 2, 左右の車輪取り付け部の樹脂カバーを取り外し、④車輪 ASSY をシャフトに差し込んで下さい。
- 3, ⑥皿ワッシャを取り付け、⑤固定キャップを真っ直ぐ押し込んで固定して下さい。  
固定キャップが確実に固定されている事を確認して下さい。
- 4, 左右の④車輪 ASSY を回し、スムーズに回転する事、振れが無い事を確認して下さい。



## 2, 使用方法

- 1, ノーズプレートが接地するまで開いて下さい。
- 2, 左右の②ロックボタンを内側に移動させ、①ハンドルの高さを調整して下さい。  
①ハンドルは 850mm、1150mm、1260mm の高さで固定できます。  
ハンドルが確実に固定されているか確認して下さい。
- 3, ノーズプレートに荷物を載せてゴムバンド等を使用し、荷物を確実に固定して下さい。  
荷物は③本体側の中央に載せてから、③本体を斜めに傾け移動させて下さい。
- 4, 段差を乗り越える時は④車輪 ASSY が回転します。  
左右の④車輪 ASSY が段差に当たった状態で乗り越えて下さい。  
階段の昇降等の段差で使用する際は必ず**ハンドル高さを 850mm、1150mm**にして下さい。



**※昇降時に無理な負荷が掛かるとハンドルが変形する恐れがある為、**

**段差ではハンドル高さを 1260mm で使用しないで下さい。**

- 5, 使用しない時は①ハンドルを 850mm の高さに調整して、ノーズプレートを折り畳んで保管して下さい。

## 3, 注意事項

**△警告** (この警告文に従わなかった場合、死亡、又は重傷を負う恐れがあるもの。)

- ①組み立て、使用する時は、必ず手袋及び作業に適した服装を着用して下さい。
- ②本商品の**積載荷重は 150kg**です。それ以上の荷物をノーズプレートに積載して使用しないで下さい。
- ③本商品に破損箇所がある場合は、直ちに使用を中止して下さい。
- ④本商品は 1 人で操作する商品です。2 人以上で操作するとバランスを崩し、非常に危険です。

**△注意** (この警告文に従わなかった場合、ケガを負う恐れのあるもの、又、製品に重大な破損を招く恐れのあるもの。)

- ①お子様や取扱説明書を理解出来ない人には、使用させないで下さい。
- ②屋内で子供の手の届かない場所に保管して下さい。
- ③**傾斜面や軟弱地では使用しない**で下さい。必ず舗装された平らな地面で使用して下さい。
- ④積載時は台車から離れないで下さい。
- ⑤ノーズプレートを折りたたんだ状態では使用しないで下さい。
- ⑥偏荷重を掛けて、ノーズプレートに荷物を積載しないで下さい。
- ⑦本商品を荷物運搬以外の用途で使用しないで下さい。
- ⑧本商品に人間を載せて使用しないで下さい。

