








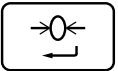

取扱説明書
デジタル吊りスケール
品番：#5310400000 型式：CLY-AS

1, 仕様

- 秤量：3000kg ●最小表示：1.0kg ●精度：0.1%F.S. ●最大安全荷重：150%F.S.
- センサー方式：ロードセル方式 ●使用可能温度：-20～45℃ ●使用可能湿度：90%以下（気温20℃時）
- 電源：本体/単三型アルカリ乾電池×3本、リモコン/単四型アルカリ乾電池×2本

2, 本体・リモコンの操作及び、ディスプレイ表示説明

本体			
ON/OFFボタン 	電源のON/OFFに使用します。	Set/Peakボタン 	測定値のリアルタイム値表示/最大値表示の切り替えに使用します。
Zero/Lightボタン 	表示のゼロ点がずれた際に、ゼロ点を補正します。	ディスプレイ表示 【Auto】	バックライトは荷重が掛かると自動で点灯します。 ※変更不可
ディスプレイ表示 【kg】	測定結果はkgで表示します。 ※変更不可	ディスプレイ表示 【  】	アラームが鳴ります。 ※変更不可
ディスプレイ表示 【  】	電池交換をしてください。	ディスプレイ表示 【peak】	測定値を最大値表示します。
ディスプレイ表示 【○】 安定マーク	本体が安定状態であり、測定できます。		

リモコン			
OFFボタン 	電源のOFFに使用します。	Set/Peakボタン 	測定値のリアルタイム値表示/最大値表示の切り替えに使用します。
Zeroボタン 	表示のゼロ点がずれた際に、ゼロ点を補正します。	Lightボタン 	ディスプレイのバックライト強制点灯ON/OFFに使用します。

3, 使用方法

【使用前の準備】

- ① 本体裏のつまみネジ4本を反時計回転方向に回して緩め、電池カバーを取り外し、新しい単三型アルカリ乾電池を電池ボックス内の表示に従い極性を合わせてセットしてください。セット後は逆の手順で電池カバーを取り付けしてください。
- ② リモコン裏の電池カバーをスライドして取り外し、新しい単四型アルカリ乾電池を電池ボックス内の表示に従い極性を合わせてセットしてください。セット後は逆の手順で電池カバーを取り付けしてください。
- ③ 本体の上下の穴に**使用荷重3000kg以上**のシャックルやフックを取り付けしてください。

【測定方法】

- ① ON/OFFボタンをディスプレイ表示が全表示されるまで押し、本商品を起動させてください。
- ② 【U 1.13】→【3000.0】の順に表示され、その後【999999】→【888888】→【777777】→…【000000】とカウントダウン表示されます。
- ③ 【0.0】と表示後に『ピーッ』と音が鳴り、安定マーク【○】が表示されると、測定準備完了です。
- ④ 取り付けしたシャックルやフックに荷を吊るし、測定を行ってください。
- ⑤ 本商品は吊り下げ荷重2800kgを超えるとバックライトが点滅し、アラーム音が『ピー・ピー・ピー』と鳴り、オーバーロード接近を警告します。

- ⑥ 吊り下げ荷重が3000kgを超えると、ディスプレイに【— — — — —】表示と同時にアラーム音が『ピ・ピ・ピ・ピ…』と断続的に鳴り、オーバーロードであることを警告します。
- ⑦ 測定完了後は吊り荷を降ろし、電源がONの状態、ON/OFFボタン（リモコンの場合はOFFボタン）を1回押すとディスプレイに【OFF】と表示され、その状態で再度ON/OFFボタン（リモコンの場合はOFFボタン）を再度押すと、電源がOFFになります。
※ディスプレイに【OFF】と表示された段階で、Set/Peakボタンを押すと再度、測定モードに戻ります。

【その他機能】

- 風袋や容器などの重量を差し引いた正味重量の測定を行いたい場合、測定に使用する風袋や容器・シャックルなどを予め吊るした状態で本商品を起動させてください。荷を吊るす際にそれらを一旦取り外すと、一時的にディスプレイ表示がマイナス表示となりますが、そのまま測定することで正味重量を測定することができます。
- 測定最大値をホールドしたい場合は、Set/Peakボタンを押すとディスプレイに【peak】と表示され、測定最大値がディスプレイに固定表示されます。リセットしたい場合は、吊り荷を降ろしてから本体のZero/Lightボタン又は、リモコンのZeroボタンを押してください。
- ゼロ点がずれた場合、本体のZero/Lightボタン又は、リモコンのZeroボタンを押すとゼロ点の補正を行い【0.0】とディスプレイに表示します。

4、注意事項

△警告 （この警告文に従わなかった場合、死亡、又は重傷を負う危険性のあるもの。）

- ① 本商品の秤量は、**3000kg**です。それ以上の荷重をかけて使用しないでください。
- ② 本商品使用前に、測定に使用するシャックルやフックに異常（伸びやヒビ割れ、錆など）がないことを確認してください。
- ③ 本商品の使用中は、周囲の安全を確認して作業を行ってください。**絶対に吊り荷の下に入らない**でください。
- ④ 定期的に測定に使用する**シャックルやフックの固定用ボルト、ナットに緩みが無いことを確認**してください。
- ⑤ 吊り荷を吊り下げた状態で、持ち場を離れないでください。
- ⑥ 吊り上げ、吊り下げ作業は低速でゆっくりと行ってください。

△注意 （この警告文に従わなかった場合、ケガを負う恐れのあるもの、又、製品に重大な破損を招く恐れのあるもの。）

- ① 本商品に使用する乾電池は、アルカリ乾電池を使用してください。また、長時間使用しない場合は、電池を取り外して保管してください。
- ② 本商品に長時間負荷をかけ続けしないでください。ロードセルの寿命が短くなる恐れがあります。
- ③ 本商品は日差しが強い場所、雨が掛かる場所、湿度が高い場所、振動が多い場所では使用しないでください。
- ④ 本商品に破損箇所が見受けられる場合、使用しないでください。
- ⑤ 清掃の際は、ガソリン、ベンジン等の薬品を使用せず、柔らかい布を使用してください。
- ⑥ 本商品の分解、修理、改造は絶対にしないでください。本来の能力を發揮できず、重大事故に繋がる恐れがあります。
- ⑦ 本商品を乱暴に扱ったり、落下させないように注意してください。
- ⑧ 本商品には必ず垂直に荷重がかかるようにして使用してください。横引き測定などは行わないでください。
- ⑨ 本商品の保護等級は『IP56（防塵：粉塵からの保護。防浸：いかなる方向からの水の強い直接噴流によっても有害な影響を受けない）』です。それ以上の環境では使用しないでください
- ⑩ 使用後は、風通しの良い、乾燥した屋内で保管してください。また本商品が濡れた場合は、電池カバーを取り外してよく乾燥させてください。
- ⑪ 子供の手の届かない場所で使用、及び保管してください。
- ⑫ 本商品は取引証明外商品です。売買の計量としては使用出来ません。

