

取扱説明書 布製タイヤチェーン



品番：# 4 3 7 0 0 0 0 0 0 0 型式：KB-448

1. 使用方法

※本商品を装着、脱着する際は、**指定の着脱場**または、**平坦で安全な場所**に車輛を停車させてください。
また、**パーキングブレーキを確実にかけ、エンジンが停止**している状態で作業を行ってください。

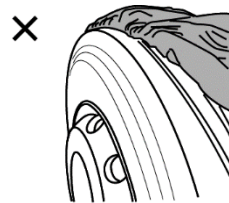
※本商品は、**左右の駆動輪に取り付け**して使用してください。

●装着方法

- ① タイヤに付着している雪や氷を落としてください。
- ② 黄色のベルトを表側に向けた状態でゴム部分を両手で広げ、ゴム部分がタイヤ内側のサイドウォールへかかるように上部から被せ、下方向に向かって被せてください(図1、2参考)。
- ③ 反対側の駆動輪にも①、②の手順で本商品を被せてください。
- ④ 車輛を前進または、後退(タイヤ半回転)させ、残りの部分も、引き上げるようにしてタイヤに被せてください(図3参考)。ゴム部分全周がタイヤ内側のサイドウォールに確実にかかっていることを確認してください。
- ⑤ 本商品は中心が少しずれていても、走行することにより自動的に中心にくるように調整されます。10km/h以下の速度で50~60m走行し、正しく装着されていることを確認してください。

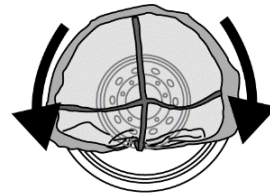


本商品のゴム部分を、タイヤ内側のサイドウォールまで確実にかけてください。



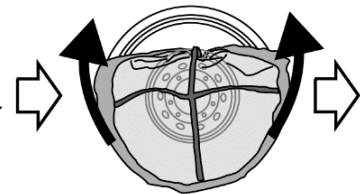
本商品のゴム部分が、タイヤ内側のサイドウォールまでかかっていない。

図1



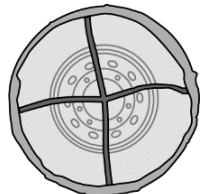
タイヤの2/3程度が隠れるまで本商品を上部から徐々に被せてください。

図2



車輛を前進または、後退(タイヤ半回転)させ、残りも引き上げながらタイヤに被せてください。

図3



装着完了。

●脱着方法

- ① タイヤ内側のサイドウォールにかかっているゴム部分の上部を両手で持ち、手前に引っ張り上半分を外してください。
- ② 車輛を前進または、後退(タイヤ半回転)させ、本商品を取り外してください。
- ③ 使用後は、中性洗剤などで汚れを洗い流し、よく乾燥させて保管してください。

2. 注意事項

△危険 (この警告文に従わなかった場合、死亡、又は重傷を負うことになるもの。)

- ① 本商品を装着、脱着する際は、**指定の着脱場**または、**平坦で安全な場所**で行ってください。坂道での作業は大変危険ですので、絶対にしないでください。
- ② **パーキングブレーキを確実にかけ、エンジンが停止**している状態で作業を行ってください。
- ③ 本商品到着後に必ず試装着を実施し、予め装着確認と使用方法を把握してください。

△警告 (この警告文に従わなかった場合、死亡、又は重傷を負う危険性のあるもの。)

- ① 本商品は、**205/70R17.5、205/80R17.5、215/70R17.5、205/85R16、215/80R15、225/60R17.5のタイヤサイズ専用**です。その他のタイヤサイズには使用できません。
- ② 本商品に破れ・傷・ほつれ・たるみ・劣化・ゴムの伸びが見受けられる場合は、安全な場所まで移動したのち、使用を中止して、新しい物と交換してください。走行中に本商品が外れて重大事故に繋がる恐れがあります。
- ③ 本商品装着時は、必ず**50km/h以下で走行**してください。
- ④ 本商品装着時は、急ブレーキ・急発進・急加速・急ハンドルなどの運転操作はしないでください。また、タイヤの連続空転は絶対にしないでください。
- ⑤ 装着作業時・発進時は車輛周辺に人がいないことを確認してください。また、ゆっくりと安全な速度で発進してください。
- ⑥ 本商品を装着する車輛の取扱説明書も合わせてご確認の上、使用してください。

△注意 (この警告文に従わなかった場合、ケガを負う恐れのあるもの、又、製品に重大な破損を招く恐れのあるもの。)

- ① 本商品は、**雪道または凍結した路面でのみ使用**してください。
- ② 本商品は、**乾燥路面(アスファルト、コンクリート等が露出した道路、砂利道)の走行には適しておりません**。装着の必要がなくなれば、安全な場所まで移動したのち、速やかに取り外してください。製品寿命が短くなる原因となります。
- ③ **駐車中は必ず本商品を取り外してください**。本商品が路面に固着し、破損する恐れがあります。
- ④ 本商品装着時に異常音が発生した場合は、安全な場所に車輛を停車させ本商品の取り付け状態を確認してください。
- ⑤ タイヤに小石などの異物が挟まっている場合は、取り除いてから装着してください。
- ⑥ タイヤの空気圧が減っている状態で使用しないでください。
- ⑦ 本商品装着時は、石や氷の塊が飛び散る恐れがあります。
- ⑧ 本商品は**雪道または凍結した路面でタイヤに装着して使用する補助具**です。その他の用途には使用しないでください。
- ⑨ 直射日光の当たる場所、高温、低温の場所には保管しないでください。
- ⑩ 本商品を洗浄する際は、洗濯機は使用せず、必ず手洗いしてください。
- ⑪ 高速道路などにおける冬用タイヤ規制時・チェーン規制時には通行できない場合があります。現場の係官の指示に従ってください。
- ⑫ 金属製チェーンでは無い為、耐久性は路面状態や運転状況により異なります。

Pa-man 株式会社 パーマンコーポレーション

フリーダイヤル

0120-202-800

〒550-0021 大阪市西区川口4-1-5

ホームページ

<https://Pa-man.shop/>

