

取扱説明書

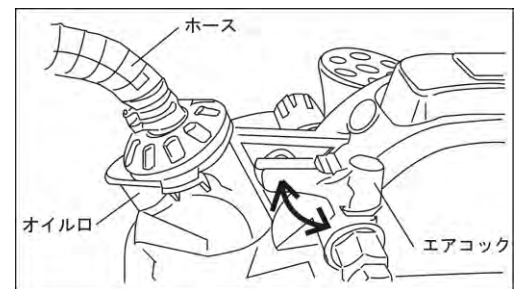
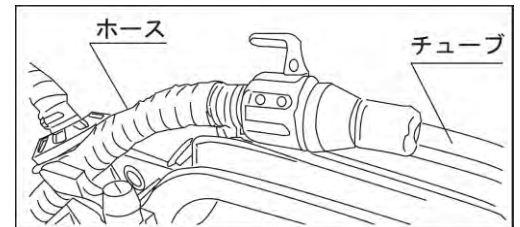
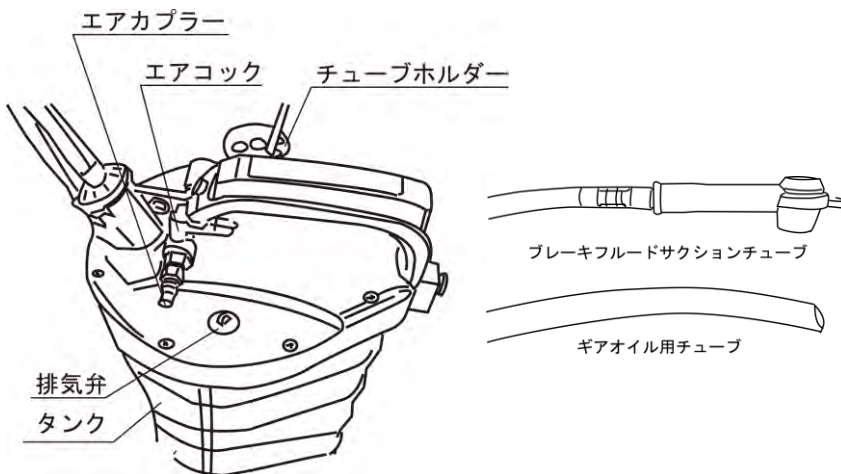
ブレーキ・フルード・ブリーダー バキューム式
品番：#37152000 型式：PA506

1, 使用方法

- ①作業する車輛を水平な場所に駐車し、必ずエンジンを止めて、車輛が動かない様に車止めをしてください。
- ②エアコックが閉まっている（エアカプラーに対して垂直）事を確認してください。
- ③ホースをオイル口に奥まで挿入してください。
- ④ブレーキフルードに使用する場合は、ブレーキフルードサクシジョンチューブを、ホースに接続してください。
- ⑤ブレーキフルードサクシジョンチューブ先端を車両のブリーダーバルブに繋いでください。
- ⑥エアカプラーにコンプレッサーを接続してください。
- ⑦エアコックをエアカプラーと平行になる様に回してください。
- ⑧ブレーキフルードの吸入とエア抜き作業が開始されます。

※本商品では、全量のエアを抜く事は出来ません。本商品使用後は必ず、ブレーキペダルを踏み込み、確認作業を行ってください。

- ⑨途中で作業を止める場合は、エアコックをエアカプラーに対して垂直になる様に回してください。
 - ⑩タンク内がブレーキフルードで満たされると、⑨の操作をして、作業を停止してください。
 - ⑪作業後は、ブレーキフルードサクシジョンチューブを外し、オイル口からホースをはずしてください。
 - ⑫本機を傾けて、タンク内のブレーキフルードを、オイル口から抜いてください。
 - ⑬ギアオイル用チューブを使用して作業する場合も、上記の使用方法に従い、作業を行ってください。
- ※排気弁が付いていますが、本機は使用しません。



2, 注意事項

△警告（この警告文に従わなかった場合、死亡、又は重傷を負う危険性のあるもの。）

- ①本機の使用空気圧は500～800kPa（5.1～8.16kg/cm²）です。規定範囲外の空気圧で使用しないでください。
- ②オイルが熱い場合は、チューブやホース、タンク等が熱くなります。耐熱性の手袋等をして、慎重に作業を行ってください。
- ③可燃性物質や、火気のある場所では本機を使用しないでください。

△注意（この警告文に従わなかった場合、ケガを負う恐れのあるもの、又、製品に重大な破損を招く恐れのあるもの。）

- ①子供の手の届かない場所で使用、及び保管してください。
- ②直射日光の当たらない場所で保管してください。
- ③本機を保管する場合は、必ず、ホースやチューブ、タンク内に残ったブレーキフルード、オイル類を完全に抜いてください。
- ④長距離走行後等、ブレーキフルード、オイル類が熱い場合は使用を控えてください。
- ⑤本機は汎用タイプの為、車種によっては使用出来ない場合があります。ご了承ください。
- ⑥ブレーキフルード、オイル類の温度、粘度により、吸入時間は異なります。
- ⑦使用後は必ず、エアカプラーからエアホースを取り外して保管してください。また、タンクからオイル類を抜いてください。
- ⑧ブレーキフルードの交換は整備士の資格を有した技術者が作業を行ってください。
- ⑨作業場、作業中は子供を近づけないでください。
- ⑩アルコール、薬等の影響を受けている場合は、本商品を使用しないでください。
- ⑪本商品で、ガソリン等の爆発する可能性のある液体を吸い込まないでください。また、揮発性、溶液等にも使用しないでください。
- ⑫本商品の改造、分解は絶対にしないでください。
- ⑬本商品使用中は持ち場を離れないでください。