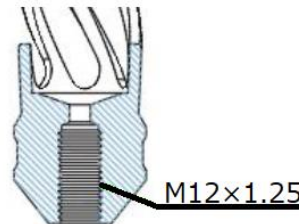
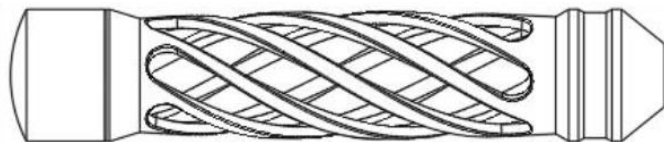


取扱説明書 ツイスターシフトノブ

1, 使用方法

- ① 車両のエンジンを止め、安全な場所に駐車してください。
 - ② 純正のシフトノブを取り外して本商品を取り付けしてください。
- ※シフトレバー側のネジピッチがM12×1.25ではない場合、別途口金変換アダプターを使用してください。



2, 注意事項

△危険 (この警告文に従わなかった場合、死亡、又は重傷を負う事になるもの。)

- ① 形状や固定方法によりネジピッチが合っても取り付け出来ない可能性があります。ご了承ください。
- ② 本商品は使用に伴い、緩みや劣化などが生じる可能性がありますので定期的に点検を行ってください。点検調整後、何らかの不具合がある場合は直ちに使用を中止してください。
- ③ 無理な加工や、ピッチ違いのネジを使用しないでください。

△警告 (この警告文に従わなかった場合、死亡、又は重傷を負う可能性のあるもの。)

- ① 本商品装着後、エンジンを止めた状態で本商品を動かし、運転操作に問題がないことを確認した上でご使用ください。
- ② 本商品の取り付け作業は車両を安全な場所に停車し、エンジンを止めた状態で行ってください。また、走行中やエンジン始動中の作業は絶対にしないでください。

PA-MAN 株式会社 パーマンコーポレーション

〒550-0021 大阪市西区川口4-1-5

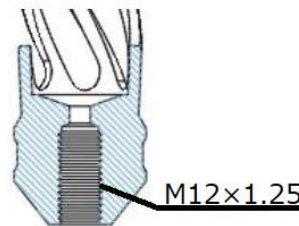
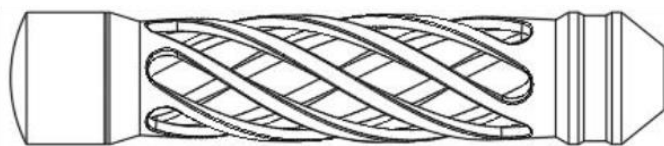
フリーダイヤル 0120-202-800
ホームページ <https://Pa-man.shop/>



取扱説明書 ツイスターシフトノブ

1, 使用方法

- ① 車両のエンジンを止め、安全な場所に駐車してください。
 - ② 純正のシフトノブを取り外して本商品を取り付けしてください。
- ※シフトレバー側のネジピッチがM12×1.25ではない場合、別途口金変換アダプターを使用してください。



2, 注意事項

△危険 (この警告文に従わなかった場合、死亡、又は重傷を負う事になるもの。)

- ① 形状や固定方法により、ネジピッチが合っても取り付け出来ない可能性があります。ご了承ください。
- ② 本商品は使用に伴い、緩みや劣化などが生じる可能性がありますので定期的に点検を行ってください。点検調整後、何らかの不具合がある場合は直ちに使用を中止してください。
- ③ 無理な加工や、ピッチ違いのネジを使用しないでください。

△警告 (この警告文に従わなかった場合、死亡、又は重傷を負う可能性のあるもの。)

- ① 本商品装着後、エンジンを止めた状態で本商品を動かし、運転操作に問題がないことを確認した上でご使用ください。
- ② 本商品の取り付け作業は車両を安全な場所に停車し、エンジンを止めた状態で行ってください。また、走行中やエンジン始動中の作業は絶対にしないでください。

PA-MAN 株式会社 パーマンコーポレーション

〒550-0021 大阪市西区川口4-1-5

フリーダイヤル 0120-202-800
ホームページ <https://Pa-man.shop/>

