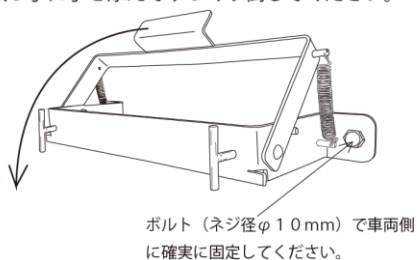


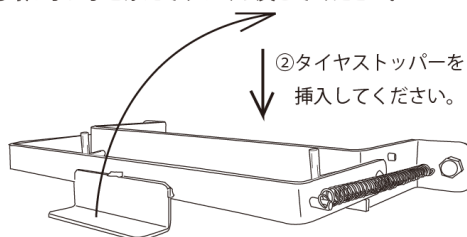
取扱説明書
 タイヤストッパー・ホルダー フック付き
 品番：#1386830000 型式：SYD28F

1, 取付・使用方法

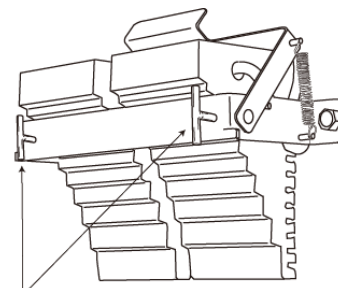
①取っ手に手を添えてゆっくり倒してください。



③取っ手に手を添えてゆっくり戻してください。



△ 指等を挟まないよう注意



④ロープ付きのタイヤストッパーを収納する場合は、フックにロープを巻き付けてください。

2, 注意事項

△警告（この警告文に従わなかった場合、死亡、又は重傷を負う危険性のあるもの。）

- ①本商品の取り付けは、穴開け加工しても問題ない場所に取り付けしてください。
 ②本商品のバネ張力は、タイヤストッパーを保持する為、強く設定されています。**閉閉時には十分注意し、指、腕等を挟まないよう**にしてください。

△注意（この警告文に従わなかった場合、ケガを負う恐れのあるもの、又、製品に重大な破損を招く恐れのあるもの。）

- ①道路運送車両法に遵守して、本商品を取り付けしてください。
 ②本商品はタイヤストッパーを挟み、保管する為の物です。その他の用途には使用しないでください。
 ③本商品の改造、溶接等は絶対にしないでください。
 ④本商品に破損箇所がある場合は使用しないでください。
 ⑤取り付けしたボルト等の緩みがないか、定期的を確認してください。

Pa-man 株式会社 **パーマン** コーポレーション

フリーダイヤル

0120-202-800

〒550-0021 大阪市西区川口4-1-5

ホームページ

<https://Pa-man.shop/>

