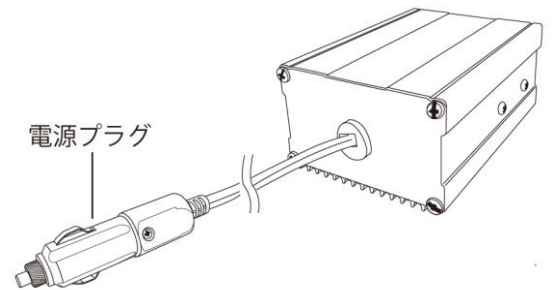
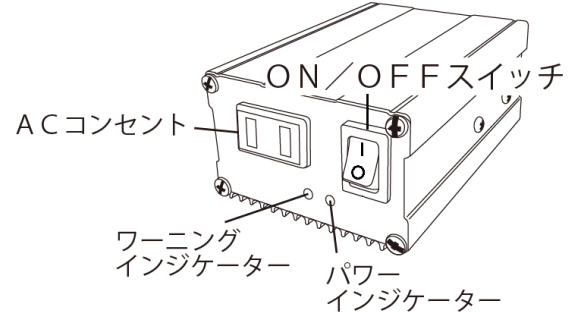


## 取扱説明書


インバーター DC12V→AC100V 150W **非防水**  
品番：#1129690000 型式：PA-150

## 1, 使用方法

- ①本商品のON/OFFスイッチをOFF (O) にして、電源プラグを車輛のアクセサリソケットに挿入してください。
- ②使用する電化製品の電源をOFFにして、本商品のACコンセントに電化製品のプラグを挿入してください。
- ③本商品のON/OFFスイッチをON (I) にしてください。パワーインジケータのLEDが点灯します。
- ④使用する電化製品の電源をONにして使用してください。
- ⑤使用後は電化製品の電源をOFFにして、本商品のACコンセントから、電化製品のプラグを抜いてください。
- ⑥本商品のON/OFFスイッチをOFF (O) にしてください。
- ⑦アクセサリソケットから電源プラグを抜いてください。
- ⑧本商品の保護回路が作動するとアラームが鳴り、ワーニングインジケータのLEDがアラーム音に合わせて点灯、点滅します。保護回路が作動した場合は、『2, トラブルシューティング』を参考に対処してください。
- ⑨保護回路が作動せずに本商品が作動しなくなった場合は、ヒューズが溶断している可能性があります。『2, トラブルシューティング』を参考にヒューズの交換をしてください。



## 2, トラブルシューティング

状況	インバーターのLED表示	対処方法
温度保護	ブザーが鳴った後、ワーニングインジケータ（赤色LED）高速点滅	本体の温度が上昇しています。本商品と使用している電化製品のスイッチをOFFにして、自然冷却してください。
過電圧保護	ワーニングインジケータ（赤色LED）点滅	入力電圧が本商品の容量を越えています。本商品と使用している電化製品のスイッチをOFFにして、アクセサリソケットの電圧をチェックしてください。
入力短絡保護	パワーインジケータ（緑色LED）消灯	本商品と使用している電化製品のスイッチをOFFにして、電源プラグの先端を反時計回転方向に回して取り外し、15Aヒューズを取り外してください。ヒューズが溶断している場合は、同一定格のヒューズに交換してください。 
出力短絡保護	ブザーが鳴った後、出力停止	ご使用の電化製品が短絡しています。本商品と使用している電化製品のスイッチをOFFにして、電化製品をチェックしてください。
低電圧保護	ワーニングインジケータ（赤色LED）点灯	入力電圧が低下しています。本商品と使用している電化製品のスイッチをOFFにして、車輛のバッテリーを充電、及び交換してください。
オーバーロード保護	ワーニングインジケータ（赤色LED）低速点滅	定格出力容量を越えています。本商品と使用している電化製品のスイッチをOFFにして、ご使用の電化製品の消費電力をチェックしてください。

### 3, 注意事項

**△警告** (この警告文に従わなかった場合、死亡、又は、重傷を負う危険性があるもの。)

①本商品を使用及び取り付けの機器(乗用車、トラック、各種電源等)の取扱説明書も合わせてご確認のうえ、使用してください。

**△注意** (この警告文に従わなかった場合、ケガを負う恐れのあるもの、又、製品に重大な破損を招く恐れのあるもの。)

①本商品の**定格出力は150W、最大瞬間出力は300W**です。それ以上の出力の電化製品には使用しないでください。

②定格出力値以下でも正弦波を必要とするもの、精密な周波数が必要なもの、起動電流が大きいもの、位相制御・ON/OFF制御を利用したもの等、使用出来ない機器があります。

③業務用及び、医療機器、公共的に重要な機器には使用できません。

④照明器具の場合、インバーター式、ラピッドスタート式の蛍光灯には使用できません。

⑤湯沸しポットには使用しないでください。

⑥本商品は**DC12VをAC100Vに変換する**機器です。AC100V以外の電化製品には使用しないでください。又、**入力電源はDC12V(定格入力電圧:DC10~15V)専用**です。その他の電圧では使用しないでください。

⑦本商品は、単独で電化製品に使用してください。複数の電化製品を接続して使用しないでください。

⑧本商品の保護回路が作動した場合は、本商品と使用している電化製品の電源をOFFにして、『2,トラブルシューティング』を参考に発生した要因を取り除いてから使用を再開してください。

⑨本商品は防水仕様ではありません。雨や水等の掛からない場所で使用、設置、及び保管をしてください。

⑩電源プラグのケーブルをドアや鋭利な物に挟まないでください。ショートや断線の原因になります。

⑪木くず、ガソリン、引火しやすい物、可燃性物質の近くでは、本商品を設置、及び使用しないでください。

⑫本商品の分解、修理、改造はしないでください。

⑬本商品の内部に、針やヘアピン等の金属を入れないでください。

⑭乳幼児の手の届かない所で使用、保管してください。

⑮本商品に異常がある場合は、直ちに使用を中止してください。

⑯アクセサリソケットの形状により、使用出来ない場合があります。

