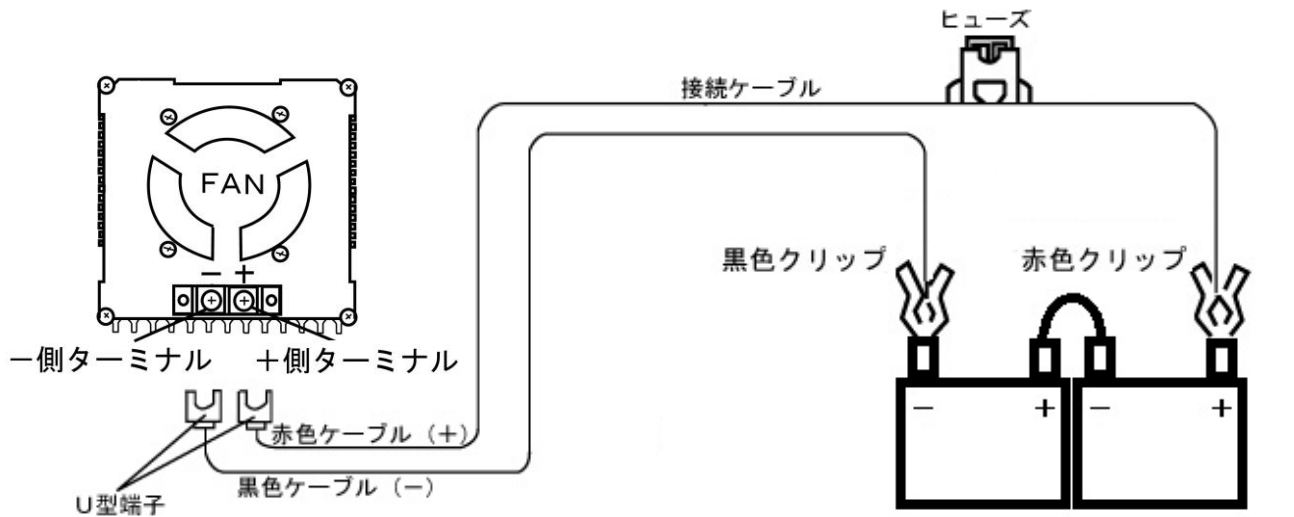
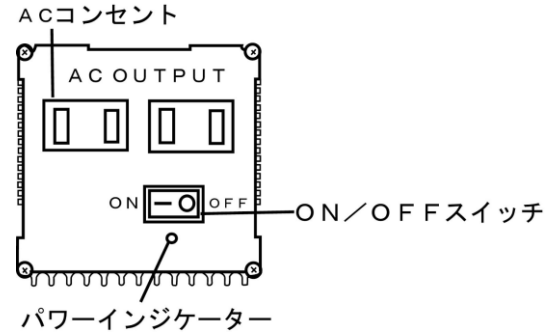


## 取扱説明書

インバーター DC24V→AC100V 400W **非防水**  
 品番：#11290900 型式：SPS400

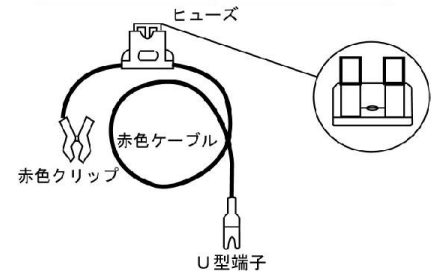
### 1, 使用方法

- ①本商品のON/OFFスイッチをOFF (O) にしてください。
- ②本商品の+側/−側ターミナルのネジを反時計回転方向に回して緩め、赤色ケーブルのU型端子を+側ターミナルへ、黒色ケーブルのU型端子を−側ターミナルへ差し込み、ネジを時計回転方向に回して締め込んでください。
- ③赤色クリップをバッテリー (DC24V) の陽極端子 (+)、黒色クリップを陰極端子 (−) に接続してください (下図参照)。
- ④使用する電化製品の電源をOFFにして、本商品のACコンセントに電化製品のプラグを挿入してください。
- ⑤本商品のON/OFFスイッチをON (I) にしてください。パワーインジケータのLEDが点灯します。
- ⑥使用する電化製品の電源をONにしてください。
- ⑦使用後は電化製品の電源をOFFにして、本商品のACコンセントから、電化製品のプラグを抜いてください。
- ⑧本商品のON/OFFスイッチをOFF (O) にしてください。
- ⑨バッテリーから赤色/黒色クリップを取り外してください。
- ⑩本商品の保護回路が作動するとアラームが鳴ります。保護回路が作動した場合は、『2, トラブルシューティング』を参考に対処してください。
- ⑪保護回路が作動せず本商品が作動しなくなった場合は、ヒューズが溶断している可能性があります。『2, トラブルシューティング』を参考にヒューズの交換をしてください。



### 2, トラブルシューティング

状況	警告時アラーム	電源切断時アラーム
温度保護 (※1)	ピーー・ピーー・ピーー (連続音)	ピー (連続音)
低電圧保護 (※2)	ピーーー・ピーーー・ピーーー (連続音)	ピー (連続音)
過電圧保護 (※3)	警告アラーム無し	ピー (連続音)
オーバーロード保護 (※4)	ピー・ピー・ピー (連続音)	ピー (連続音)
出力短絡保護 (※5)	警告アラーム無し	ピー (連続音)



#### ※6, ヒューズの溶断

- ※1, 温度保護 : 本体の温度が上昇しています。本商品と使用している電化製品のスイッチをOFFにして、自然冷却してください。
- ※2, 低電圧保護 : 入力電圧が低下しています。本商品と使用している電化製品のスイッチをOFFにして、車輛のバッテリーを充電、及び交換してください。
- ※3, 過電圧保護 : 入力電圧が本商品の容量を超えています。本商品と使用している電化製品のスイッチをOFFにして、バッテリーの電圧をチェックしてください。
- ※4, オーバーロード保護 : 定格出力容量を超えています。本商品と使用している電化製品のスイッチをOFFにして、ご使用の電化製品の消費電力をチェックしてください。
- ※5, 出力短絡保護 : ご使用の電化製品が短絡しています。本商品と使用している電化製品のスイッチをOFFにして、電化製品をチェックしてください。
- ※6, ヒューズの溶断 : 本商品と使用している電化製品のスイッチをOFFにしてください。赤色ケーブルに20Aヒューズが取り付けられています。ヒューズが溶断している場合は、ヒューズボックスのフタを外して、同一定格のヒューズと交換してください。接続ケーブルの陽極 (+) と陰極 (−) を逆に接続した場合もヒューズが溶断します。接続ケーブルのチェックをしてください。

### 3, 注意事項

△注意 (この警告文に従わなかった場合、ケガを負う恐れのあるもの、又、製品に重大な破損を招く恐れのあるもの。)

- ①本商品の定格出力は400W、最大瞬間出力は1200Wです。それ以上の出力の電化製品には使用しないでください。
- ②定格出力値以下でも正弦波を必要とするもの、精密な周波数が必要なもの、起動電流が大きいもの、位相制御・ON/OFF制御を利用したもの等、使用出来ない機器があります。
- ③業務用及び、医療機器、公共的に重要な機器には使用できません。
- ④照明器具の場合、インバーター式、ラピッドスタート式の蛍光灯には使用できません。
- ⑤湯沸しポットには使用しないでください。
- ⑥本商品はDC24VをAC100Vに変換する機器です。AC100V以外の電化製品に使用しないでください。又、入力電源はDC24V (定格入力電圧: DC20~30V) 専用です。その他の電圧では使用しないでください。
- ⑦本商品のACコンセントにテーブルタップを使用しないでください。タコ足配線は事故の原因になります。
- ⑧本商品の保護回路が作動した場合は、本商品と使用している電化製品の電源をOFFにして、『2,トラブルシューティング』を参考に発生した要因を取り除いてから使用を再開してください。
- ⑨本商品は防水仕様ではありません。雨や水等の掛からない場所で使用、設置、及び保管をしてください。
- ⑩接続ケーブルをドアや鋭利な物に挟まないでください。ショートや断線の原因になります。
- ⑪木くず、ガソリン、引火しやすい物、可燃性物質の近くでは、本商品を設置、及び使用しないでください。
- ⑫本商品の分解、修理、改造はしないでください。
- ⑬本商品の内部に、針やヘアピン等の金属を入れないでください。
- ⑭乳幼児の手の届かない所で使用、保管してください。
- ⑮本商品に異常がある場合は、直ちに使用を中止してください。
- ⑯接続ケーブルは付属の純正品を使用してください。ヒューズが付いていないケーブルを使用すると故障の原因になります。